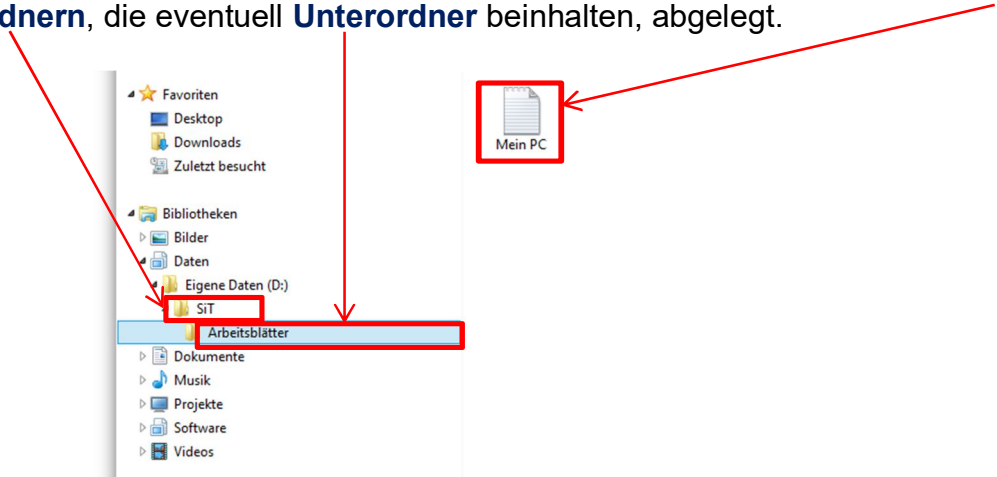


Das Dateisystem

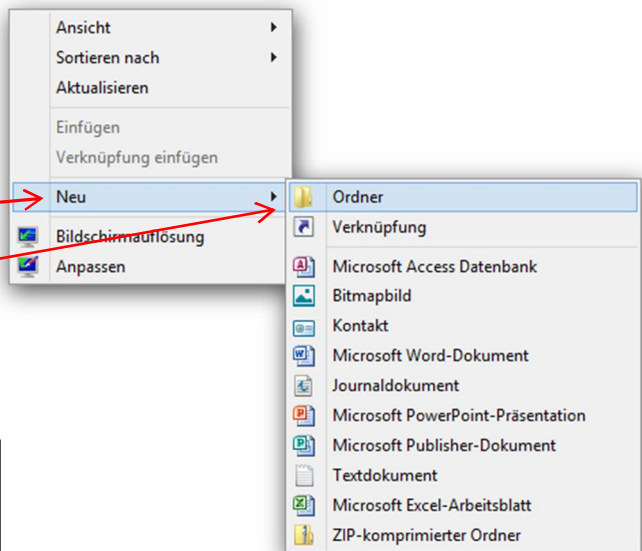
Das Dateisystem von Windows

Das **Dateisystem** ist eine Ablageorganisation auf einem Datenträger eines Computers. Dateien müssen gelesen, gespeichert oder gelöscht werden. Dateien haben in einem Dateisystem immer einen **Dateinamen** mit einer Dateiendung anhand dieser das Betriebssystem die dazugehörige Software erkennt. Diese **Dateien** werden in **Ordern**, die eventuell **Unterordner** beinhalten, abgelegt.

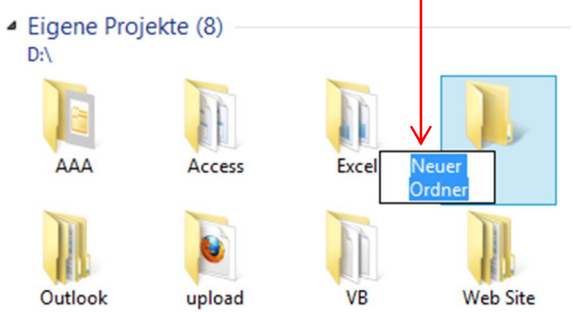


Anlegen eines Ordners

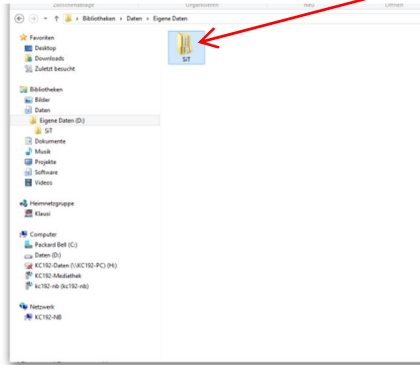
Durch einen „**Rechtsklick**“ auf den Desktop oder in dem Dateimanager wird das nebenstehende Menü aufgerufen. Dort „**Neu**“ auswählen. Im darauffolgenden Menü auf „**Ordner**“ klicken.



In dem angelegten Ordner kann anschließend der vorgegebene Dateiname geändert werden.



Löschen/Kopieren eines Ordners



- Gewünschter Ordner mit der linken Maustaste markieren
- Durch einen „Rechtsklick“ wird ein Auswahlménü geöffnet
- In diesem können die verschiedenen Aktionen wie z.B. **Löschen**, **Kopieren** ausgewählt werden

Das Löschen, Kopieren und Einfügen kann auch mit folgender Tastenkombination (**Short Cut**) ausgeführt werden.

Löschen = **[Entf]**
Kopieren = **[Strg] + [C]**
Einfügen = **[Strg] + [V]**

